

> Management Summary



Praxispiegel

Praxis Dr. Allrounder

Erstellt am 20.11.2018

2016			2017				2018		
2	3	4	1	2	3	4	1	2	3
Vorperiode						Aktuelle Periode			

Sehr geehrte Praxis Dr. Allrounder

Mit dem vorliegenden Management Summary erhalten Sie einen Überblick über Ihre ärztlichen Leistungen und können Vergleiche mit der Vorperiode oder mit Praxen im Referenzkollektiv anstellen.

Sie erhalten das Management Summary per E-Mail, weil Sie sich für diesen Service registriert haben. Sie können die Einstellungen jederzeit im Kundencenter ändern.

Sie haben Fragen zum Management Summary oder wünschen eine Individuelle Analyse Ihrer Zahlen? Kontaktieren Sie uns per Telefon oder E-Mail.

Ihr TrustCenter

M
i
t
t
e
i
l
l
u
n
g
e
n
u
n
d
P
a
r
t
n
e
r

NewIndex stellt die standespolitische Nutzung der Daten sicher. Dank ärztzeigenen Daten konnte die Erosion der Taxpunktwerte gebremst und die eigenen Anliegen datengestützt eingebracht werden.

TrustX ist das gemeinsame ICT-System der TrustCenter, welches den Praxen die Auswertung ihrer Daten ermöglicht.



Praxis Dr. Allrounder - Jul 2017 bis Jun 2018

Eigene Praxis ZSR ZSR0001

- Anzahl Rechnungen • 4'286 Rechnungen
- Aktualität • Letzte berücksichtigte Lieferung: 27.07.2018
- Datenqualität • Q-Index: gut

Referenzkollektiv (n= 387)

- Allrounder NI
- Kanton, Praxisstandorte alle
- Medi-Abgabe alle
- Notfalldienst alle
- Altersgruppe: alle

Die wichtigsten Kennzahlen

Umsatz - Leistungen – Patienten

Index = Wert Eigene Praxis / Wert des Referenzkollektives

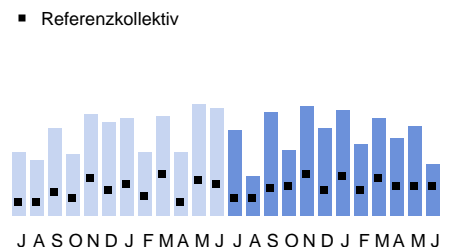
Alle Gesetze und Tarife	Praxis			Index		Index		
	Vorperiode	Aktuell	Veränd.	Vorperiode	Aktuell	Index	100	200
Umsatz [in 1'000 CHF]	1'222	1'213	-0.8 %	157	151			
Anzahl Arbeitstage	228	223	-2.4 %	131	130			
Anzahl Konsultationen (in Praxis)	4'859	4'690	-3.5 %	128	121			
Mittlere Dauer pro Kons. [min]	26	26	-1.7 %	113	110			
Anzahl Patienten	1'669	1'625	-2.6 %	138	135			
Durchschnittsalter Patienten	44	45	+2.2 %	95	96			

Umsatz

Umsatz nach Tarifen [in 1'000 CHF]

Alle Gesetze	Praxis			Index	
	Vorperiode	Aktuell	Veränd.	Vorperiode	Aktuell
Tarmed	568	548	-3.5 %	141	131
Medikamente	512	518	+1.3 %	175	171
Analysen	125	132	+5.3 %	188	188
übrige	18	15	-15.8 %	126	105

Umsatz - Verlauf 24 Monate



Tarmed Leistungsspektrum

Top 10 - Umsatzstärkste Positionen - Umsatz / Patient [CHF]

Tarmed-Position	Aktuell	Vorperiode	Referenzkollektiv	Praxis	Index
00.0020 + Konsultation, jede weiteren 5 Min. (Ko				76.0	140
00.0010 Konsultation, erste 5 Min. (Grundkonsulti				45.1	92
00.0015 + Zuschlag für hausärztliche Leistungen				25.8	99
00.0030 + Konsultation, letzte 5 Min. (Konsultatic				22.3	104
00.0410 Kleine Untersuchung durch den Facharz				17.7	195
00.0510 Spezifische Beratung durch den Fachar.				17.7	86
00.2510 Notfall-Inkonvenienzpauschale A, Mo-Fr				14.6	375
00.0415 Kleine Untersuchung durch den Facharz				14.4	242
00.0140 Ärztliche Leistung in Abwesenheit des P				7.7	53
00.0025 + Konsultation bei Kindern unter 6 Jahre				7.5	113

Im Referenzkollektiv umsatzstark, aber nicht in meinen Top 10

02.0210 Delegierte psychotherapeutische Behan				0.0	0
00.2285 Nicht formalisierter Bericht, 11 bis 35 Ze				7.4	114
00.0520 Psychotherapeutische/psychosoziale Be				1.3	22

Praxis Dr. Allrounder - Jul 2017 bis Jun 2018

Tarmed Kennzahlen

Tarmed-Stunden und Umsatzkennzahlen [CHF]

Index = Wert Eigene Praxis / Wert des Referenzkollektives

	Praxis			Index		Index		
	Vorperiode	Aktuell	Veränd.	Vorperiode	Aktuell	Index	100	200
Tarmed-h	2'321	2'201	-5.2 %	134	124			
Tarmed-h pro Patient [min]	83.4	81.2	-2.6 %	97	92			
Umsatz pro Patient [CHF]	340	332	-2.3 %	100	96			
Umsatz pro Tag [CHF]	2'486	2'458	-1.1 %	107	101			
Umsatz pro Tarmed-h [CHF]	245	249	+1.7 %	105	106			

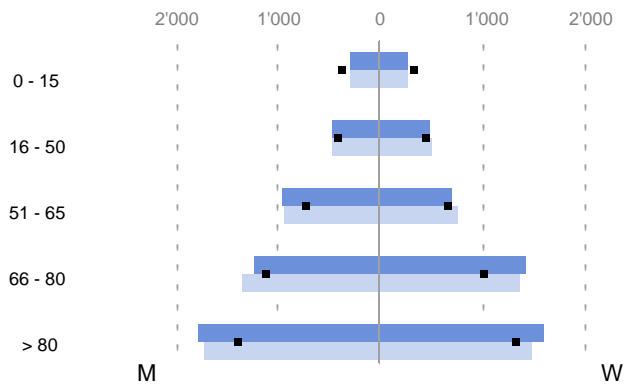
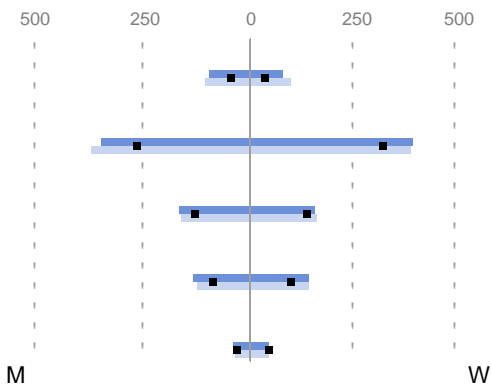
Patienten Kennzahlen

Patienten-Struktur [Anzahl Patienten]

Umsatz pro Patient [CHF]

■ Aktuell
■ Vorperiode

■ Referenzkollektiv



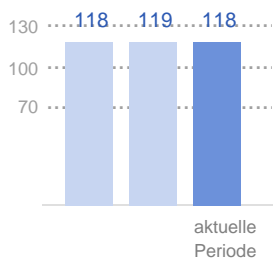
	Praxis			Index		Praxis		Index	
	Vorperiode	Aktuell	Veränd.	Vorperiode	Aktuell	M	W	M	W
Anzahl Patienten 1)	1'669	1'625	-2.6 %	138	135	783	843	145	128
Mittleres Alter der Patienten	44.1	45.1	+2.2 %	95	96	44.6	45.6	97	96

1) nur Patienten mit bekanntem Alter und bekanntem Geschlecht

WZW-Index – KVG Pflichtleistungen

Entwicklung WZW-Index über die letzten 36 Monate

WZW Index und Grundgrößen



KVG Pflichtleistungen	Praxis			Ref.kollektiv	
	Vorperiode	Aktuell	Veränd.	Vorperiode	Aktuell
WZW-Index	119	118	-0.2 %	-	-
Umsatz [in 1'000 CHF]	1'156	1'148	-0.7 %	705	712
Anteil am Gesamtumsatz 1)	95 %	95 %	+0	93 %	93 %
Anzahl Patienten	1'623	1'583	-2.5 %	1'173	1'160
Umsatz pro Patient [CHF]	712	725	+1.8 %	601	613

1) Anteil KVG Pflichtleistungen am Gesamtumsatz (alle Tarife und Leistungen)

Bei Fragen sind wir gerne für Sie da und beraten Sie auch mit weitergehenden individuellen Analysen. Kontaktieren Sie uns einfach: TC Demo, 052 234 70 00, support@trustx.ch, www.trustx.ch/de/partner/trustcenter/.